


TASAS

GRADO EN INGENIERÍA INFORMÁTICA

TASA DE EFICACIA:

Para un curso académico, relación porcentual entre el número de créditos superados en el Título y el número total de créditos matriculados.

Este indicador aporta información anual sobre la proporción de créditos superados por los estudiantes con respecto a los créditos en los que se han matriculado.

TASA DE EFICACIA				
Curso Académico	Superados	Matriculados	Tasa de Eficacia	Tendencia
13/14	336	486	69,14%	
14/15	1614	1848	87,34%	
15/16	3216	3732	86,17%	
16/17	4380	5076	86,29%	

TASA DE GRADUACIÓN:

Dado un conjunto de alumnos que comienzan en una cohorte de entrada en un plan de estudios en un curso académico, porcentaje de ellos que finalizaron en el número teórico de años que marca este plan de estudios o en un año más.


Este indicador aporta información anual sobre la proporción de estudiantes que consiguen finalizar en el tiempo previsto, más un año, un Título con respecto a los estudiantes matriculados inicialmente. Resulta conveniente aclarar en primer lugar que, al haberse implantado la titulación de forma progresiva en el curso académico 2013/14, el primer dato de este indicador se ha obtenido en el curso académico 2016/17.

TASA DE GRADUACIÓN		
Matriculados cohorte 2013/14	Egresados cohorte 2013/14 en 2016/17	Tasa de Graduación
27	6	22,22%

TASA DE ABANDONO:


Porcentaje de estudiantes de una cohorte de nuevo ingreso en el curso académico que, sin haberse titulado, no se han matriculado en el Título en el curso siguiente.

Este indicador aporta información anual sobre la proporción de estudiantes que abandonan el Título.

Tasa de Abandono				
Previsión Memoria Verificada 44%	Curso 2014/15	Curso 2015/16	Curso 2016/17	Tendencia
Datos Reales	33,33%	12,77%	14,10%	

TASA DE RENDIMIENTO:

Para un curso académico, esta tasa se obtiene como la relación porcentual entre el número de créditos ordinarios superados y el número total de créditos ordinarios matriculados, midiendo sí el nivel de dificultad que tienen los estudiantes para superar las materias en las que se matriculan. A valores más alejados del 100%, la tasa de rendimiento indica la mayor dificultad.

TASA DE RENDIMIENTO					
Curso Académico	2013-2014	2014-2015	2015-2016	2016-2017	Tendencia
Tasa de Rendimiento	69,00%	87,00%	86,00%	86,00%	

TASA DE ÉXITO:

Este indicador mide la facilidad/dificultad con la que los estudiantes superan las materias de las que se examinan. Para un curso académico, la tasa se obtiene como la relación porcentual entre el número de créditos aprobados y número de créditos presentados a examen. Una tasa de éxito alejada del 100% indicará dificultad de los estudiantes para superar los exámenes, lo que permitirá adoptar las medidas de revisión de los sistemas e instrumentos de evaluación utilizados.

TASA DE ÉXITO					
Curso Académico	2013-2014	2014-2015	2015-2016	2016-2017	Tendencia
Tasa de Éxito	88,00%	93,00%	91,00%	93,00%	